

Håndbog i MEGIN-joller

Til brug i Grejbanken på Brejning Efterskole

v. 1.03.01 - 20040606

anden info på www.brejning.dk/megin



Formålet med hæftet er at man på forhånd har mulighed for at danne sig et indtryk af hvilket omfang udstyret har til en MEGIN-Jolle

På de sidste sider er der forskellige tegninger og billeder af forskellige dele, med enkelt forklaringer til.

**HUSK AT LÅNER HAR ANSVARET FOR AT
AKTIVITETEN FOREGÅR
UNDERBETRYGGENDE FORHOLD, OG AT
DET GÆLDER I ALLE FORHOLD.**

se derudover på
www.brejning.dk - Links - Grejbank
hvor man også kan læse om betingelser
for lån af udstyret

Udstyr til en Meginjolle:

Mast med 2 fald, 1 forstag og sjekeI

Fald: 2 tov der går fra bund af mast, op til toppen, gennem hullet og ned igen

Forstag: et tov der går fra mastetoppen og som skal ned gennem hullet i forenden af jollen

Sjeke:I til sprydstage/mast - lille tov-ring ca. 65 cm i omkreds

Storsejl og fok samt sejlpose

Storsejlet er firkantet og markeret i et hjørne med navnet på den jolle det hører til.

Storsejlet har en side med metalglidere (ind mod masten) et læder-øje til sprydstag, et langt enkelt tov (skøde) og et kort enkelt tov (ned-hal)

Fokken er 3-kantet og har lange dobbeltsnore (skøder) fra et hjørne og en lille snor fra et andet.

Sejlposen er markeret med sejlets nummer og bag på jollen står jollens nummer på en lille metalplade

3 stykker tov på ca. 5 m hver

Sprydstage - en tynd "mast" - ens i begge ender

2 årer

Ror og rorpind

der skal sidde en fjedersplit (hårnål) på jollen til at sikre roret med.

1 øsekar incl 2 åregafler med split

Bundbrædder (dørk)

der er 3 til hver jolle, og der står nummer på alle på nær 398-Noatun

5 stk. ballast

blylodder á ca. 20 kg. som placeres under dørken, under metalstangen (se billeder)

Anker

8 kg. anker med 8 m kæde (og hvid spand) eller 4,5 kg anker med 3 m kæde

4 fendere

Der er 2 slags, men der er ikke væsentlig forskel på dem.

Aflevering af materiel:

Alt afleveres jvf. Grejbankens regler i samme stand som det er udleveret. Alt der er gået i stykker skal erstattes. Indtægterne dækker udelukkende vedligeholdelse af jollerne.

Mast:

På masten skal der være 3 stykker tov (5 tov ender ved foden af masten). Rundt om de 5 tovvender bindes sjekelen (den lille tov-ring) så den ikke bliver væk

I sejlposen:

Storsejlet skal enten rulles eller harmonika-foldes. Hvis man ikke tydeligt kan se folderne til harmonika-foldningen, så rul det. Der skal sidde 2 stykker tov på sejlet, et kort og et langt (skøde)

Forsejlet kan harmonika foldes uden problemer. Især hvis man kigger på hvordan de var inden. der skal sidde 2 stykker tov på sejlet, et kort og et dobbelt tov (skøde)

Derudover skal der være 3 stykker tov á 5 m i hver sejlpose.

Andet:

En pøs med 2 åregafler

Et anker med kæde og tov

5 styk ballast á 20 kg.

3 styk bundbrædder (dørk)

1 ror med rorpind

2 årer

1 sprydstage

4 fendere


Undlad venligst at rigge alt tovværk af mast og sejl, det tager tid at sætte på igen.



I dørken er der indridset eller hammerslået et nummer. (her 399 - Heimdal) Det er jollens nummer. Der står ikke noget i 398-Noatun



Sådan placeres roret og oven over skolens navn, kan man læse "nummerpladen"
HUSK: kontrollér at der sidder en split i.



Masten placeres godt ind i "haket" i toften (bænken)



For-liget (tovet fra toppen af masten) fastgøres med dobbelt halsstik. husk at kontrollere at det er stramt.

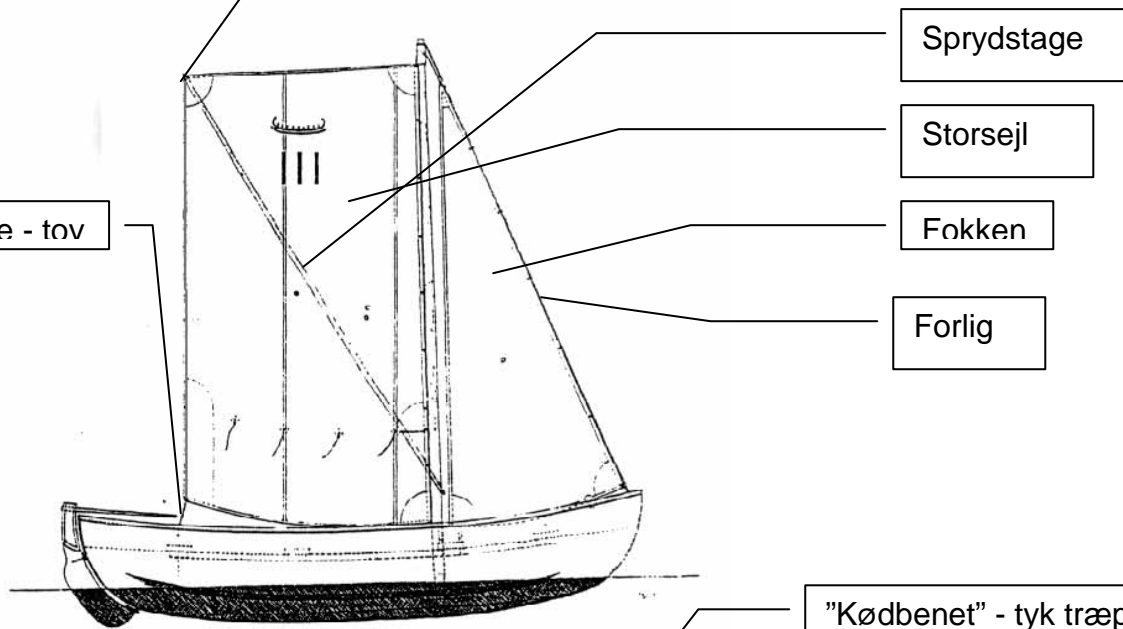


Her ses hvordan sprydstagen er monteret i sjekel og hvordan skøderne til forsejlet løber gennem øjerne på toften.



Nok-barm - sejlhjørne med læderøje

PEER BRUUN · STRANDVEJEN 11 · 3000 ESPERGÅRDE · TELEFON: 32222022



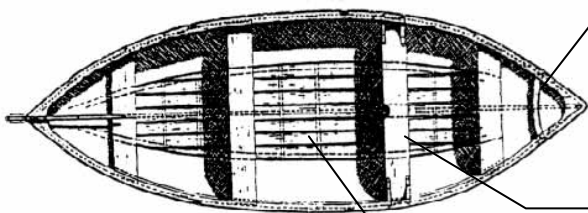
Skøde - tov

Sprydstage

Storsejl

Fokken

Forlig



"Kødbenet" - tyk træpind som man binder forliget rundt om for at holde på masten.

Toften - den ene har et "hak" til masten

Dørk - bundbrædder - gulvet i skibet

længde	465 cm
bredde	162 cm
dybde	68 cm
skrogvægt	90 kg
vægt færdig jolle	120 kg
trimballast besætn.	330 kg
vægt sejlklar	450 kg
sejlareal	10 m ²

Kontrolliste til udlevering og aflevering: - Jollens nummer er på "nummerpladen" agter

Tekst	Udleveret	Afleveret
Sejlpose:		
Forsejl (trekantet) med en lille snor og en dobbeltsnor		
Storsejl (firkantet) med en lille snor og en lang snor		
3 sykker tov á ca. 5 meter		
Jollen:		
Selve jollen med en <u>split</u> i ror holderen		
5 styk blyballast á 20 kg. (se bådnummer på ballasten)		
En lod-holder-stang med 2 skiver og 2 vingemøtrikker		
3 bundbrædder (se nummer på undersiden)		
1 ror (se nummer på roret)		
1 rorpind (se nummer på rorpinden)		
1 mast med 2 fald, et forlig og en tovring		
1 sprydstage		
Løsøre		
2 årer		
2 åregafler med rundsplit		
1. pøs		
1 anker med kæde og tov (8 kg eller 4,5 kg.)		
4 fendere hvide		

Ansvarlig for lån af udstyre : _____ - blokbogstaver

Ansvarlig for lån af udstyret: _____ - underskrift

Kontakt på Brejning Efterskole : _____ - initialer